

Территориальный орган Федеральной
службы государственной статистики
по Чувашской Республике



ФЕДЕРАЛЬНАЯ СЛУЖБА
ГОСУДАРСТВЕННОЙ СТАТИСТИКИ

Социально-экономическое положение Чувашской Республики



январь-апрель 2023 года



ФЕДЕРАЛЬНАЯ СЛУЖБА
ГОСУДАРСТВЕННОЙ СТАТИСТИКИ

Социально- экономическое положение

Чувашской Республики

январь-апрель 2023 года

- 01 ПРОМЫШЛЕННОЕ ПРОИЗВОДСТВО
- 02 СЕЛЬСКОЕ ХОЗЯЙСТВО
- 03 СТРОИТЕЛЬСТВО
- 04 РЫНОК ТОВАРОВ И УСЛУГ
- 05 ЦЕНЫ
- 06 ЗАНЯТОСТЬ И ЗАРАБОТНАЯ ПЛАТА
- 07 ДЕМОГРАФИЯ

* Ежемесячные данные оперативной статистики



ИНДЕКСЫ ПРОМЫШЛЕННОГО ПРОИЗВОДСТВА

В % К СООТВЕТСТВУЮЩЕМУ ПЕРИОДУ ПРЕДЫДУЩЕГО ГОДА

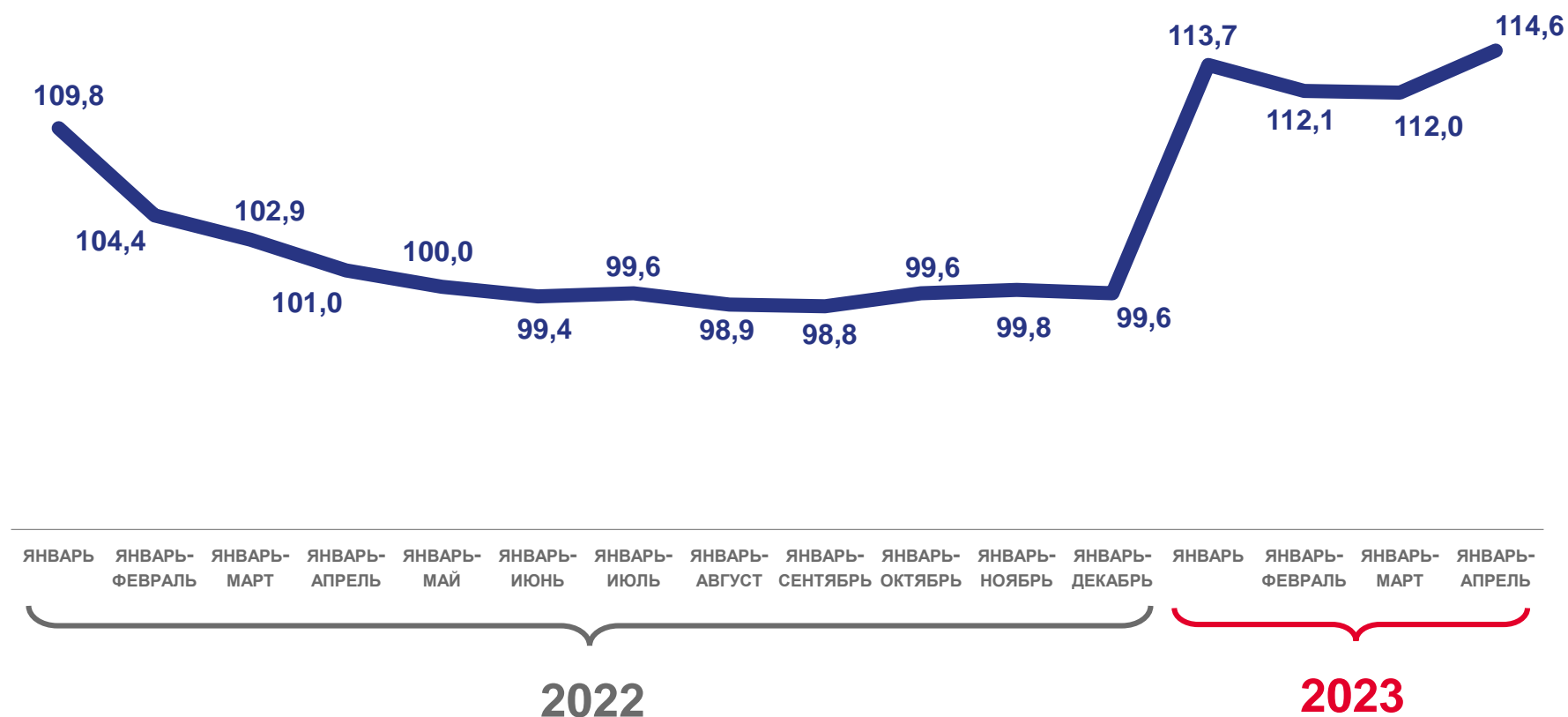
апрель 2023 года

97,8%

к марту 2023 года

121,8%

к апрелю 2022 года



ПРОИЗВОДСТВО ПРОДУКЦИИ ЖИВОТНОВОДСТВА

ЯНВАРЬ-АПРЕЛЬ 2023 ГОДА; В ХОЗЯЙСТВАХ ВСЕХ КАТЕГОРИЙ



Скот и птица
на убой в живом весе

39,4 тыс.
тонн

+6,8%

к январю-апрелю 2022 года



Молоко

152,9 тыс.
тонн

+1,9%

к январю-апрелю 2022 года



Яйца

114,8 млн
штук

-3,3%

к январю-апрелю 2022 года

ПОГОЛОВЬЕ ОСНОВНЫХ ВИДОВ СКОТА

НА КОНЕЦ АПРЕЛЯ 2023 ГОДА; В ХОЗЯЙСТВАХ ВСЕХ КАТЕГОРИЙ



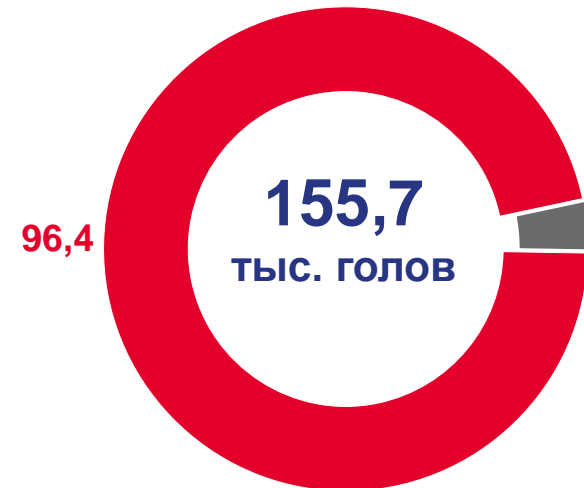
Крупный рогатый скот



Свиньи



Овцы и козы



хозяйства населения, %



ОБЪЕМ РАБОТ, ВЫПОЛНЕННЫХ ПО ВИДУ ДЕЯТЕЛЬНОСТИ «СТРОИТЕЛЬСТВО»

МЛН РУБЛЕЙ

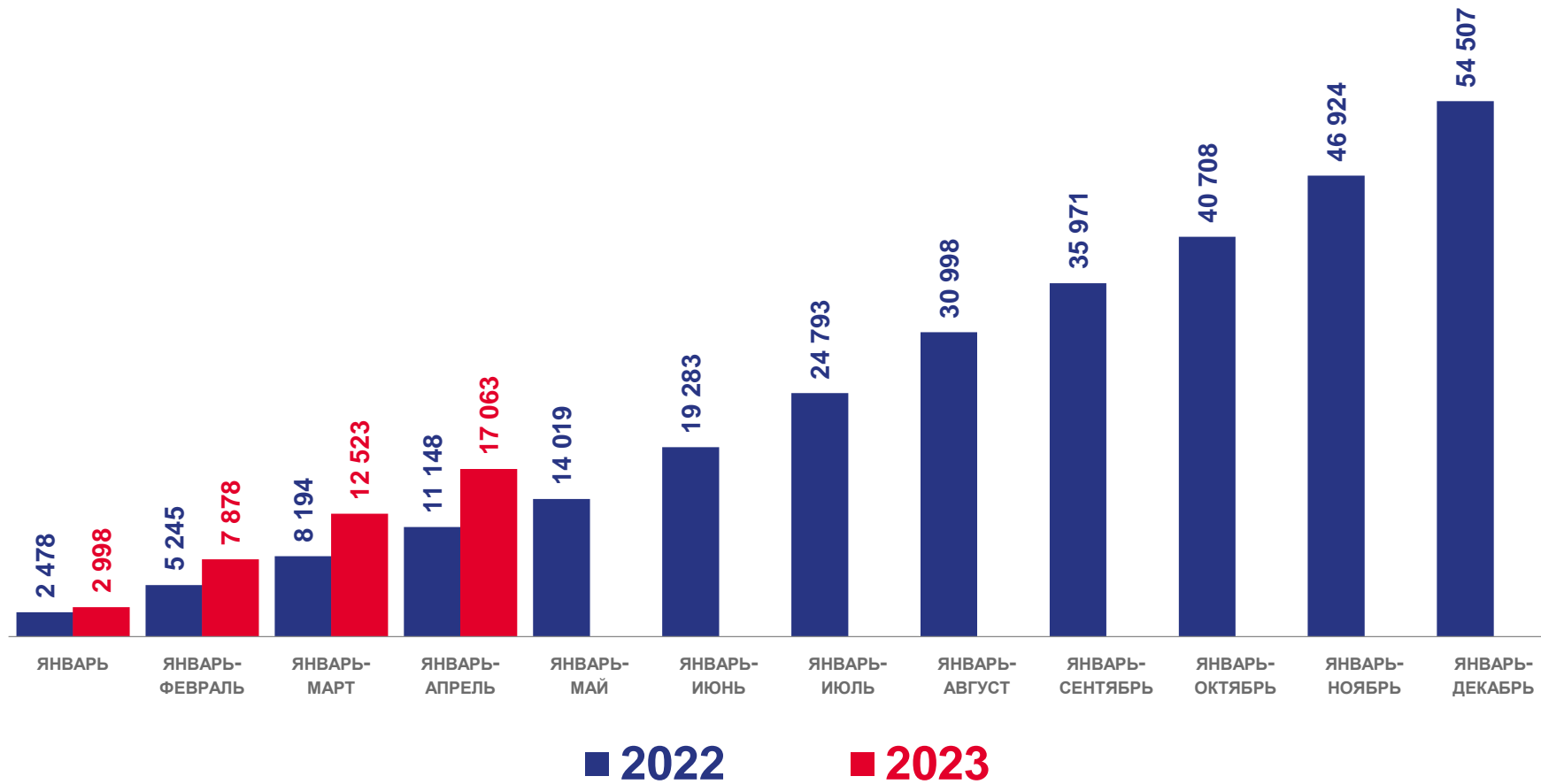
апрель 2023 года

96,8%

к марту 2023 года

142,9%

к апрелю 2022 года



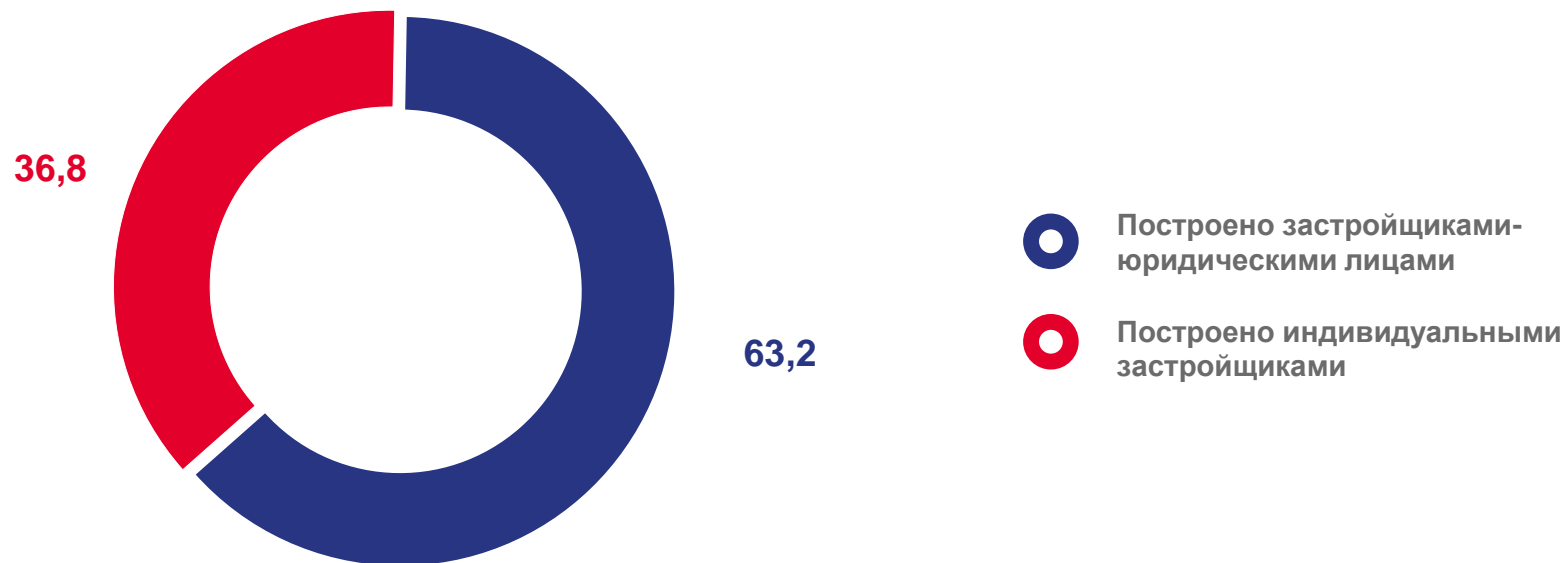
ВВОД В ДЕЙСТВИЕ ЖИЛЫХ ДОМОВ

ЯНВАРЬ-АПРЕЛЬ 2023 ГОДА; В % К ИТОГУ

364,8 ТЫС.
КВ. М

129,5%

к январю-апрелю 2022 года



РЫНОК ТОВАРОВ И УСЛУГ

В СОПОСТАВИМЫХ ЦЕНАХ; В % К СООТВЕТСТВУЮЩЕМУ ПЕРИОДУ ПРЕДЫДУЩЕГО ГОДА

январь-апрель 2023 года

73,3 млрд рублей

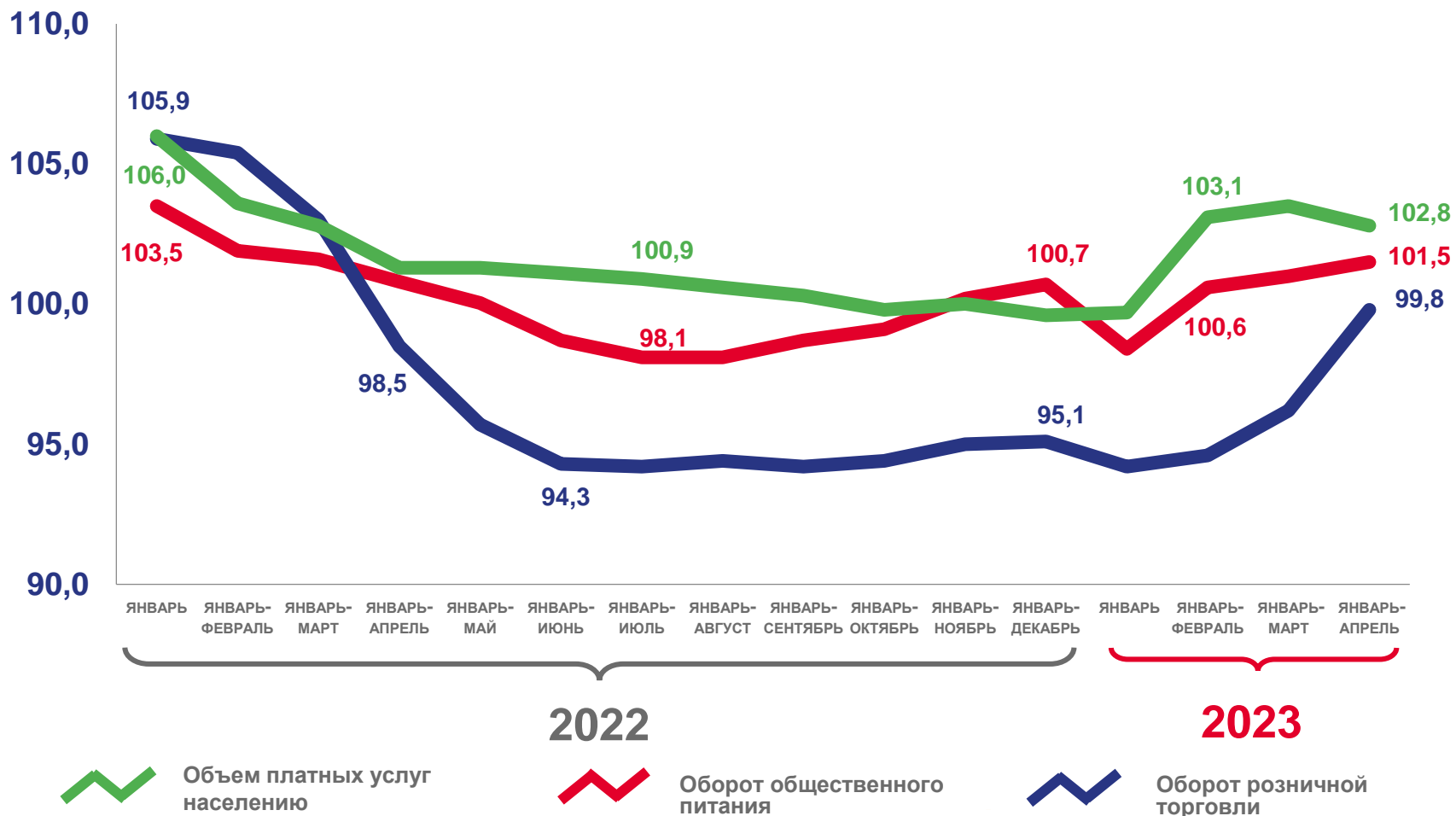
Оборот розничной торговли

4,8 млрд рублей

Оборот общественного питания

24,3 млрд рублей

Объем платных услуг населению



ИНДЕКСЫ ПОТРЕБИТЕЛЬСКИХ ЦЕН

ВСЕ ТОВАРЫ И УСЛУГИ; В %



РЕАЛЬНАЯ ЗАРАБОТНАЯ ПЛАТА

В % К СООТВЕТСТВУЮЩЕМУ ПЕРИОДУ ПРЕДЫДУЩЕГО ГОДА

март 2023 года

Среднемесячная номинальная
начисленная заработная плата

46 652 рубля

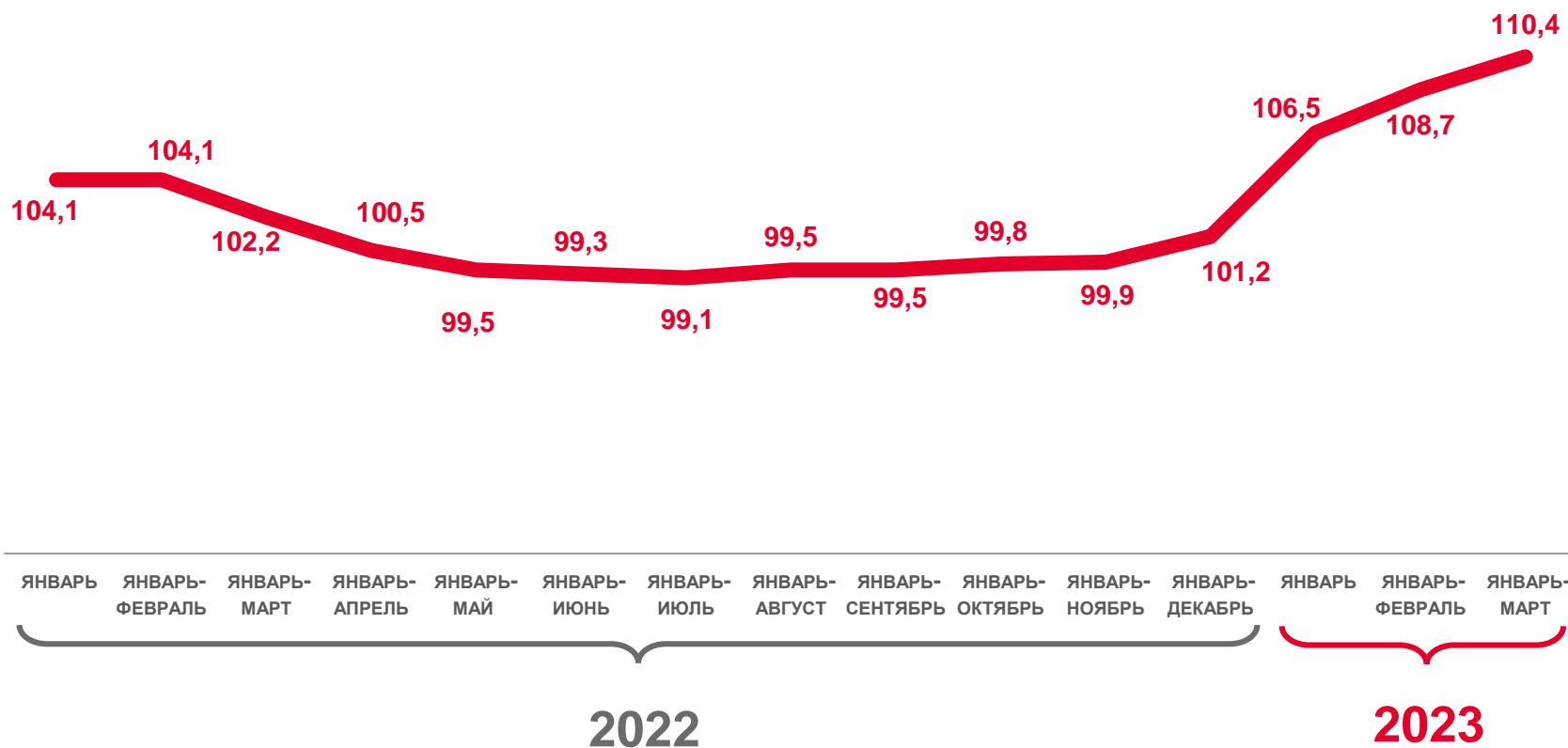
Реальная заработная плата

108,3%

к февралю 2023 года

114,1%

к марту 2022 года



СРЕДНЕСПИСОЧНАЯ ЧИСЛЕННОСТЬ РАБОТАЮЩИХ В ОРГАНИЗАЦИЯХ

I КВАРТАЛ 2023 ГОДА; ТЫСЯЧ ЧЕЛОВЕК

288,2 тыс.
человек

99,4%

к I кварталу 2022 года

Виды деятельности с наибольшими значениями



БЕЗРАБОТИЦА*

НА КОНЕЦ МЕСЯЦА; ЧЕЛОВЕК

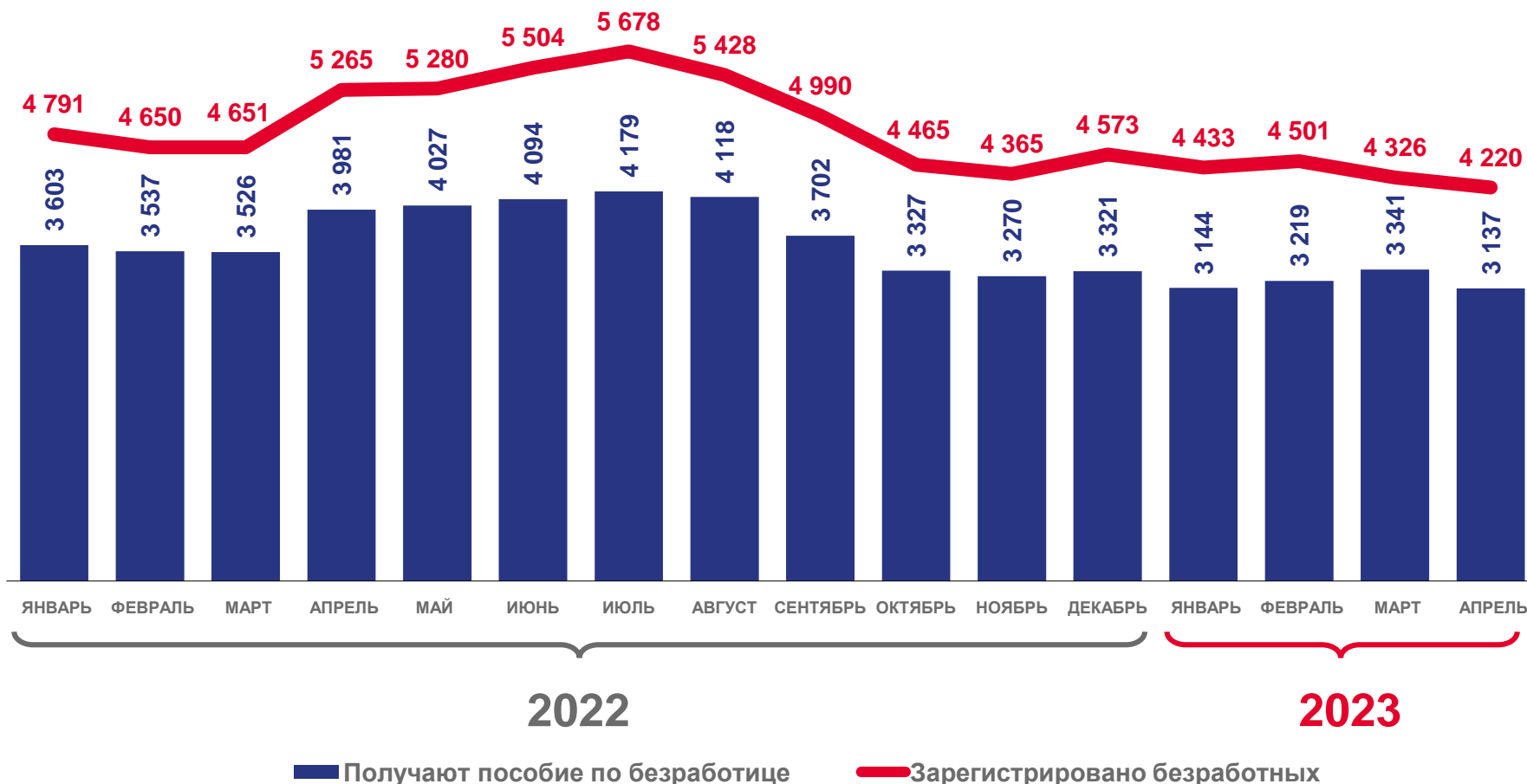
апрель 2023 года

0,3

Нагрузка не занятой трудовой деятельностью населения на одну заявленную вакансию

15 458

Заявленная работодателями потребность в работниках



*По данным Минтруда Чувашии



ДВИЖЕНИЕ НАСЕЛЕНИЯ

I КВАРТАЛ 2023 ГОДА; ЧЕЛОВЕК

